


# SCHÖNOX® RENOTEX 3D System

## Dünnschichtiges Estrichsystem für höchste Ansprüche

Das 3-dimensionale Gelege SCHÖNOX RENOTEX 3D erlaubt in Kombination mit dem Ausgleich SCHÖNOX HS 50 extrem dünnschichtige Estrichlösungen. Inklusive Trittschalldämmung sind Schichtdicken ab 26 mm realisierbar. Daher eine höchst interessante Alternative zu Trockenestrichen oder dort wo die Tragfähigkeit keinen konventionellen Estrich erlaubt.



### Produkteigenschaften

#### SCHÖNOX RENOTEX 3D

- geringe Aufbauhöhe
- hohe Trittschalverbesserung erzielbar
- auf Dämmung Einzellasten bis 3,0 kN und Flächenlasten bis 4 kN/m<sup>2</sup>
- geringes Flächengewicht

#### SCHÖNOX HS 50

- sehr spannungsarm
- EMICODE EC 1<sup>PLUS</sup>: sehr emissionsarm
- RAL UZ 113: Umweltfreundlich, weil sehr emissionsarm
- schnell verlegereif durch hohes Wasserbindevermögen
- schneller Festigkeitsaufbau
- pumpfähig
- selbstverlaufend
- auf Fußbodenheizung geeignet
- nach ca. 48 Stunden verlegereif
- auch geringe Aufbauhöhe möglich
- sehr hohe mechanische Belastbarkeit
- hohe Festigkeit
- geeignet für Stuhlrollen nach DIN EN 12 529
- für innen

### Anwendungsbereiche

#### SCHÖNOX RENOTEX 3D System eignet sich zur Herstellung von Estrichen im:

- Neu- und Altbaubereich
- Sanierungsbereich
- Modernisierungsbereich

Ideal in Kombination mit Mineralwolle (z.B. Isover Akustic EP 3) zur Verbesserung des Trittschallschutzes.

#### SCHÖNOX RENOTEX 3D System eignet sich:

- unter textilen und elastischen Belägen sowie Parkett
- bei vollflächigen Spachtelungen unter Versiegelungen und Beschichtungen

- bei der Sanierung, Renovierung, überall dort, wo eine zusätzliche Entkopplung notwendig ist im Innenbereich.

### Untergründe

#### SCHÖNOX RENOTEX 3D System eignet sich auf:

- Beton
- Zement- und Schnellzementestrichen
- Calciumsulfatgebundenen Estrichen
- Gussasphaltestrichen
- Magnesiaestrichen mit mineralischen Zuschlägen
- Holzdielenböden
- nicht ausreichend formstabilen, alten Spanplattenböden
- Altuntergründen

### Anforderungen an den Untergrund

- Ausreichende Festigkeit, Ebenheit, Formstabilität und Trockenheit
- SCHÖNOX RENOTEX 3D System zu aufgehenden Bauteilen durch den Randstreifen SCHÖNOX RS 50 trennen.
- Bei nachfolgender Verlegung von Bodenbelägen müssen Zementestriche eine Restfeuchten von  $\leq 2,0 \text{ CM-}\%$  /  $\leq 75 \text{ \% KRL}$  (Heizestriche  $\leq 1,8 \text{ CM-}\%$  /  $\leq 65 \text{ \% KRL}$ ), calciumsulfatgebundene Estriche von  $\leq 0,5 \text{ CM-}\%$  /  $\leq 75 \text{ \% KRL}$  (Heizestriche  $\leq 0,3 \text{ CM-}\%$  /  $\leq 65 \text{ \% KRL}$ ) aufweisen.
- Nicht unterkellerte Räume müssen bauseitig normgerecht gegen aufsteigende Feuchtigkeit abgedichtet sein.
- Es gelten die Anforderungen der jeweils gültigen Normen, Richtlinien und Merkblätter.

### Mischungsverhältnis

- für 25,0 kg SCHÖNOX HS 50 ca. 4,25 l Wasser

### Verarbeitungsempfehlung

- Vorarbeiten, wie z.B. das Anspachteln von Übergängen, das Egalisieren von

### Technische Daten

#### SCHÖNOX RENOTEX 3D System

- Brandverhalten: A2<sub>fl</sub>-s1\*
  - Trittschallverbesserungsmaß nach EN 140-8 (ohne Aufbelag): -21 db bei einer Aufbauhöhe von 26 mm\*
- \*In Kombination mit Isover Akustic EP 3

#### SCHÖNOX HS 50

- Topfzeit: ca. 30 Min. bei 18 °C
- Begehbar: nach ca. 2 - 3 Stunden
- Verlegereif:<sup>1</sup> - bis 50 mm nach ca. 48 Std., Restfeuchte  $\leq 3,0 \text{ CM-}\%$
- Verarbeitungstemperatur: nicht unter 5 °C Bodentemperatur
- Materialverbrauch: ca. 1,8 kg/m<sup>2</sup>/mm
- Festigkeitsklasse: CA-C35-F10
- Brandverhalten: A2<sub>fl</sub>-s1\*


#### SCHÖNOX RENOTEX 3D

- Rollenlänge: 24,5 m
- Rollenbreite: 2 m
- Rollengewicht: ca. 30 kg

<sup>1</sup>bei 18 °C und 65 % rel. Luftfeuchte, Untergrundtemperatur  $\geq 15 \text{ °C}$

Insbesondere bei gewünschter schneller Verlegung auf SCHÖNOX RENOTEX 3D System ist auf die empfohlenen Klimata zu achten. Niedrige Temperaturen und hohe Luftfeuchten verzögern die frühe Verlegereife.

Alle Angaben sind ca. Werte und unter-



# SCHÖNOX® RENOTEX 3D System

Ausbrüchen und Unebenheiten, werden mit dem standfesten Reparaturmörtel SCHÖNOX HS 40 S, SCHÖNOX RM oder SCHÖNOX RR durchgeführt.

- Bei zu erhaltenden Nutzbelägen Schutzfolie unter SCHÖNOX RENOTEX 3D System vollflächig auslegen.
- Bei Bedarf Mineralwolle, dynamische Steifigkeit  $\geq 40 \text{ MN/m}^3$ , in einer Bemessungsdicke von max. 20 mm gem. Herstellerangabe fachgerecht auslegen.
- Randstreifen SCHÖNOX RS 50 zu allen aufgehenden Bauteilen stellen.
- Anzahl Bahnen gemäß der Raumgröße ermitteln.
- Von der 1. Bahn zur Wand hin den Überlappungsbereich abschneiden. Evtl. großzügiger abschneiden, um eine sehr schmale letzte Bahn zu vermeiden.
- Quer zur Verlegerichtung SCHÖNOX RENOTEX 3D auslegen. Dabei in Längsrichtung Überlappungsbereich beachten.
- Kopfbahnen ggf. mit SCHÖNOX SLK fixieren.
- Zum Randstreifen mind. 10 mm Abstand einhalten.
- Fugenlose Flächen bis 10 m Kantenlänge möglich.
- SCHÖNOX HS 50 in einem sauberen Gefäß durch Einrühren in kaltes, sauberes Wasser homogen anmischen. Empfohlen wird die Benutzung eines Flügelrührers oder die Benutzung einer Mischpumpe z.B. inotec oder gleichwertig. Bei Arbeitsunterbrechungen sind die Mischpumpe und die Schläuche unbedingt zu reinigen.
- Material nicht gegen den Überlappungsbereich einbringen um ein Aufschwimmen zu verhindern.
- Schichtdicke mind. 14 mm, max. 20 mm.
- Die Verlegereife ist durch Prüfung der Restfeuchte mit dem CM-Gerät sicherzustellen. Die Probenahme erfolgt über den gesamten Querschnitt. Einwaage 50 g. Probegut 1 Min. schüttern und nach weiteren 4 Min. Endwert ablesen.
- Soll eine Zweitspachtelung aufgebracht werden, so ist nach Trocknung der ersten Spachtelschicht mit

SCHÖNOX VD (1:1) oder SCHÖNOX KH FIX zu grundieren. Die max. angegebene Schichtdicke darf bei zweilagiger Spachtelung nicht überschritten werden. Die Zweitspachtelung darf die Schichtdicke der ersten nicht überschreiten.

- Abbindende SCHÖNOX HS 50 Spachtelschichten vor hoher Raumtemperatur, direkter Sonneneinstrahlung und Zugluft schützen.
- Evtl. notwendige Schleifvorgänge von SCHÖNOX HS 50 Spachtelschichten nach Trocknung mit Papier oder Gitter der Körnung  $\geq 80$  ausführen.
- Der Kontakt zu baumetallischen Gegenständen wie zu wasserführenden Rohrleitungen muss verhindert werden (z.B. Abdichten von Rohrdurchführungen), da insbesondere verzinkte Stahlrohre keinen ausreichenden Korrosionsschutz bieten.
- Arbeitsgeräte können sofort nach Gebrauch mit Wasser gereinigt werden.

## Verpackung

- 25,0 kg Papiersack
- 24,5 Meter Rolle

## Lagerung

- SCHÖNOX RENOTEX 3D System Pulverkomponente kühl und trocken lagern.
- Haltbarkeitsdauer 1 Jahr (im ungeöffneten Gebinde).
- Angebrochene Gebinde sind sofort zu verschließen und möglichst zügig zu verbrauchen.

## Entsorgung

- Verpackung ist einem Verpackungs-Recyclingsystem gemeldet. Bitte restentleerte Gebinde dem Sammelsystem zuführen.
- Für die Entsorgung von Produktresten, Waschwasser und Gebinden mit Produktresten, bitte die örtlichen behördlichen Vorschriften beachten.
- Verschnittreste sind als Gewerbeabfall oder Restmüll zu entsorgen.
- Materialreste können getrocknet oder durchgehärtet als Gewerbeabfall oder Restmüll entsorgt werden.

- Nicht in die Kanalisation, Gewässer oder Erdreich gelangen lassen.

## EMICODE

- EC 1<sup>PLUS</sup>: sehr emissionsarm

## GISCODE

- CP3 - Spachtelmassen auf Calciumsulfatbasis, Calciumoxidgehalt  $> 3\%$

## EPD – Eigendeklaration

Hiermit bestätigt die Sika Deutschland GmbH, dass das Produkt die Kriterien der Umwelt-Produktdeklaration für modifizierte mineralische Mörtel der Gruppe 1 erfüllt.

## UMWELT-PRODUKTDEKLARATION

nach ISO 14025 und EN 15804

### Deklarationsinhaber

FEICA - Association of the European Adhesive and Sealant Industry

### Herausgeber

Institut für Bauen und Umwelt e.V. (IBU)

### Programmhalter

Institut für Bauen und Umwelt e.V. (IBU)

### Deklarationsnummer

EPD-FEI-20160017-IBG1-EN

### Ausstellungsdatum

23.05.2016

### Gültig bis

22.05.2021

## Hinweise


- Zum Ablängen von SCHÖNOX RENOTEX 3D empfiehlt sich die Verwendung einer Akku Universalschere.
- Alle Angaben gelten für Norm-Bedingungen und beziehen sich auf die ungestreckte Spachtelmasse.
- Das TKB-Merkblatt "Technische Beschreibung und Verarbeitung von Bodenspachtelmassen" ist zu beachten.
- Bitte beachten Sie bei Zusatzprodukten die entsprechenden Produktdatenblätter. In Zweifelsfällen empfehlen wir, weitere Herstellerinformationen einzuholen.

# SCHÖNOX® RENOTEX 3D System

## SCHÖNOX HS 50

- Zusammensetzung:
  - Calciumsulfat
  - Mineralische Füllstoffe
  - Zement (chromatreduziert)
  - Redispergierbares Kunststoffpulver
  - Additive
- Für Kinder unzugänglich aufbewahren.
- Während der Verarbeitung und Trocknung für gründliche Belüftung sorgen.
- Essen, Trinken und Rauchen während der Verarbeitung des Produktes vermeiden.
- Geeignete Schutzbrille tragen.
- Bei Berührung mit der Haut sofort gründlich mit Wasser abspülen.
- Bei Berührung mit den Augen sofort gründlich mit Wasser abspülen und Arzt konsultieren.
- Hände mit wasserdichten, robusten Handschuhen schützen.
- Lange Hosen tragen.
- Je länger frischer Klebstoff oder Verlegewerkstoff auf der Haut verbleibt, umso größer ist die Gefahr ernster Hautschäden.
- Kinder von frischem Kleber und Verlegewerkstoff fernhalten.

Die einschlägigen Empfehlungen, Richtlinien sowie DIN-Vorschriften und -Sicherheitsdatenblätter sind zu beachten. Es gelten die anerkannten Regeln der Baukunst und Technik. Wir übernehmen die Gewähr für die einwandfreie Qualität unserer Erzeugnisse. Unsere Verarbeitungsempfehlungen beruhen auf Versuchen und praktischen Erfahrungen; sie können jedoch nur allgemeine Hinweise ohne Eigenschaftszusicherung sein, da wir keinen Einfluss auf die Baustellenbedingungen, auf die Ausführung der Arbeiten und die Verarbeitung haben. Mit der Herausgabe dieses Produktdatenblattes verlieren vorangegangene ihre Gültigkeit.



Das Sika Managementsystem ist nach ISO 9001 und 14001 von der SQS zertifiziert.

**Sika Deutschland GmbH**

**Niederlassung Rosendahl**

**Postfach 11 40**

**D-48713 Rosendahl**

**Tel. (02547) 910-0**

**Fax (02547) 910-101**

**E-mail: [info@schoenox.de](mailto:info@schoenox.de)**

**[www.schoenox.de](http://www.schoenox.de)**