









	Kiinnitettävät materiaalit	Käveltävissä aikaisintaan (+20°C, RH 50%)	Saumattavissa aikaisintaan (+20°C, RH 50%)	Nahoittuminen (+20°C, RH 50%)	Astia-aika (+20°C, RH 50%)	Menekki	Erityistä	Käyttöalue	CE luokitus
SFK	Keraamiset laatat Klinkkerilaatat Kiviaineslaatat	n. 24 tuntia	n. 24 tuntia Ulkona n. 48 tuntia	n. 15 min	n. 4 tuntia	n. 2,1 - 3,1 kg/m ² 6 - 10 mm hammas		  	C2 ZP 1 M1
PFK	Keraamiset laatat Klinkkerilaatat Kiviaineslaatat Mosaikkilaatat	n. 16 tuntia	n. 16 tuntia Ulkona n. 48 tuntia	n. 20 min	n. 4 tuntia	n. 2,1 - 3,1 kg/m ² 6 - 10 mm hammas	 	  	C2 TE S1 ZP 1 M1
PFK PLUS	Keraamiset laatat Klinkkerilaatat Kiviaineslaatat Mosaikkilaatat	n. 16 tuntia	n. 16 tuntia Ulkona n. 48 tuntia	n. 30 min	n. 3 tuntia	n. 1,7 - 2,4 kg/m ² 6 - 10 mm hammas	 	  	C2 TE S1 ZP 1 M1
SLK PLUS	Keraamiset laatat Klinkkerilaatat Kiviaineslaatat Mosaikkilaatat	n. 16 tuntia	n. 16 tuntia Ulkona n. 48 tuntia	n. 30 min	n. 3 tuntia	n. 1,3 - 2,0kg/m ² 6-10 mm hammas	 	  	C2 TE S1
SEK	Keraamiset laatat Klinkkerilaatat Mosaikkilaatat Puristelaatat Rakennus- ja akustiikkalevyjä	n. 24 tuntia	n. 24 tuntia Ulkona n. 48 tuntia	n. 30 min	n. 60 min	n. 2,1 - 3,1 kg/m ² 6 - 10 mm hammas "Tuore" betoni RH 95 %	   	C2 TE S2 ZP 1	
Q 9 W	Kalibroidut laatat Kalibroimattomat laatat Klinkkerilaatat Mosaikkilaatat Luonnonkivilaatat Marmorilaatat	n. 3 tuntia	n. 3 tuntia Ulkona n. 16 tuntia	n. 30 min	n. 60 min	n. 3,0 - 3,5 kg/m ² 8 - 10 mm hammas n. 4,5 kg/m ² 20/13 puolipyöreä	  Valkoinen	  	C2 TFE S1 ZP 1
TT S8	Keraamiset laatat Klinkkerilaatat Kiviaineslaatat Luonnonkivilaatat Suuret lattialaatat	n. 16 tuntia	n. 16 tuntia Ulkona n. 48 tuntia	n. 30 min	n. 3 tuntia	n. 2,0 - 2,6 kg/m ² 6 - 10 mm hammas n. 4 kg/m ² 20/13 puolipyöreä	  	  	C2 E S1 ZP 1 M1
TT S8 RAPID	Keraamiset laatat Klinkkerilaatat Kiviaineslaatat Luonnonkivilaatat Suuret lattialaatat	n. 3 tuntia	n. 3 tuntia Ulkona n. 16 tuntia	n. 30 min	n. 45 - 60 min.	n. 2,0 - 2,6 kg/m ² 6 - 10 mm hammas n. 4 kg/m ² 20/13 puolipyöreä	 	  	C2 FE S1 ZP 1

CE - merkityt kiinnit: EN 12004 ja EN 12002 Eurooppa-standardien luokitukset

CE = DIN EN 12004
C = Sementtipohjainen
C₁ = Sementtipohjainen, normaali
C₂ = Sementtipohjainen, parannetut ominaisuudet
T = Valumaton
F = Nopea
E = Pidennetty avoinaika

CE = DIN EN 12002
S = Kiinnityslaastin joustavuudesta, kyvystä vastaanottaa alustan muodonmuutokset
S1 = Muodonmuutoksen kestävä ► suurempi tai yhtäsuuri kuin 2,5 mm
S2 = Muodonmuutoksia erittäin hyvin kestävä ► suurempi tai yhtäsuuri kuin 5,0 mm

M1 = Rakennusmateriaalin päästöluokka
ZP1 = alhainen kromipitoisuus

Kaikissa kiinnityslaasteissa lämpötilankesto -20°C - +80°C



Pölysidottu tuote



Kaikki kiinnityslaastit kuuluvat ETAG 022 järjestelmään

Tutustu aina ennen työn aloittamista tuotteiden työohjeisiin ja tuoteselosteisiin sekä noudata niitä. Tarvittaessa lisätietoja www.schonox.fi tai www.casco.fi sekä tekninen palvelu puh. 010 8419 539.